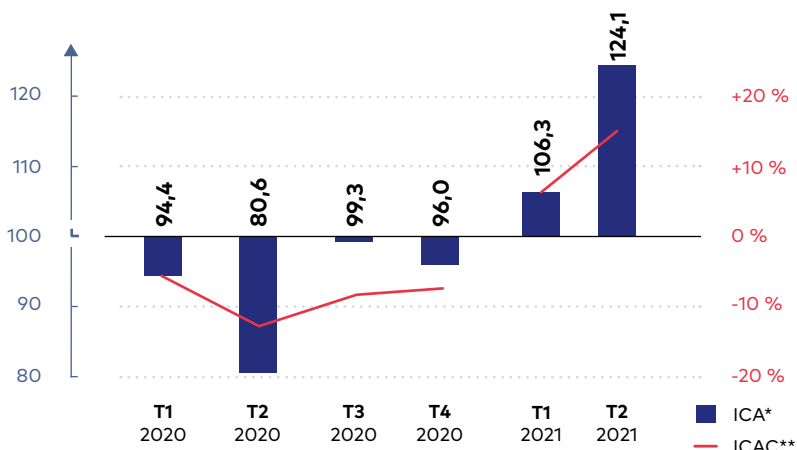


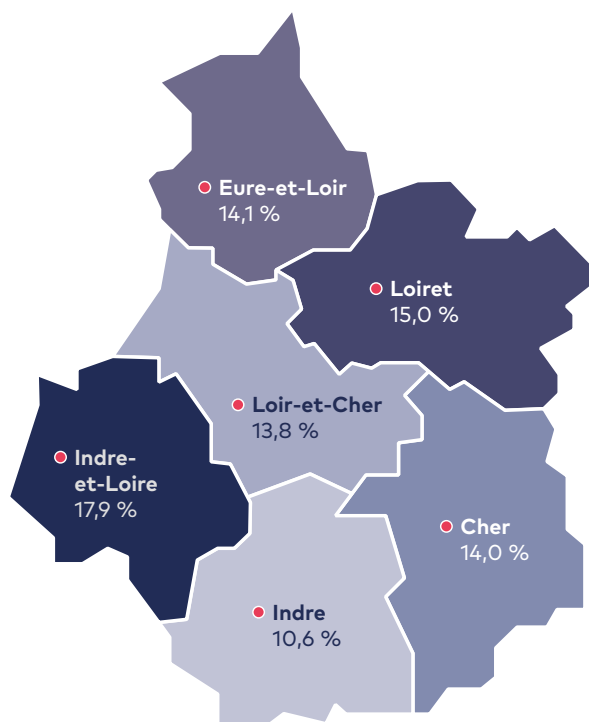
### L'ANALYSE DE L'ÉVOLUTION TRIMESTRIELLE DE L'ACTIVITÉ

- Le 2<sup>e</sup> trimestre 2021 a été marqué par la poursuite des mesures prophylactiques et notamment le 3<sup>e</sup> confinement. Les TPE-PME de Centre-Val de Loire ont néanmoins enregistré un deuxième trimestre consécutif de croissance, avec une hausse de chiffre d'affaires (CA) de 24,1 % par rapport au 2<sup>e</sup> trimestre 2020. Cette augmentation importante s'explique par le décrochage de l'ICA (indice de chiffre d'affaires) un an plus tôt en raison du 1<sup>er</sup> confinement. Ainsi, si l'on compare les résultats de 2021 à ceux de 2019, c'est-à-dire avant-crise, les TPE-PME de la région ont vu leur CA progresser de seulement 0,4 %\*\*\*.
- De la même manière, si l'indice de chiffre d'affaires cumulé (ICAC) révèle une hausse d'activité de 15 % par rapport au 1<sup>er</sup> semestre 2020, l'augmentation de CA cumulé est de 0,3 % comparativement aux deux premiers trimestres de 2019.
- Ces résultats moyens masquent cependant des disparités comme le détaille la suite de l'analyse.



de hausse cumulée de CA sur la période du 1<sup>er</sup> au 2<sup>e</sup> trimestre 2021 par rapport à la période du 1<sup>er</sup> au 2<sup>e</sup> trimestre 2020

### LA CARTE DES DÉPARTEMENTS (en ICAC)



### L'ÉVOLUTION TRIMESTRIELLE DES DÉPARTEMENTS

- Les TPE-PME de tous les départements de Centre-Val de Loire ont affiché une forte hausse de CA cumulé sur le début de l'année notamment car les résultats sont comparés à un 1<sup>er</sup> semestre 2020 au cours duquel la contraction de l'activité avait été particulièrement importante. Ces hausses sont comprises entre +10,6 % (pour l'Indre) et +17,9 % (pour l'Indre-et-Loire).
- L'analyse des résultats par rapport à 2019 révèle cependant une situation en demi-teinte. Les entreprises d'Indre-et-Loire (+1,5 %) enregistrent la plus forte progression d'activité, suivies de celles du Loiret (+1,1 %). Pour les structures d'Eure-et-Loir (+0,4 %) la croissance cumulée du CA par rapport au 1<sup>er</sup> semestre 2019 est faible, mais supérieure à la moyenne régionale. Les autres départements affichent des résultats négatifs : -1,1 % pour le Loir-et-Cher, -1,3 % dans l'Indre et -2 % dans le Cher.

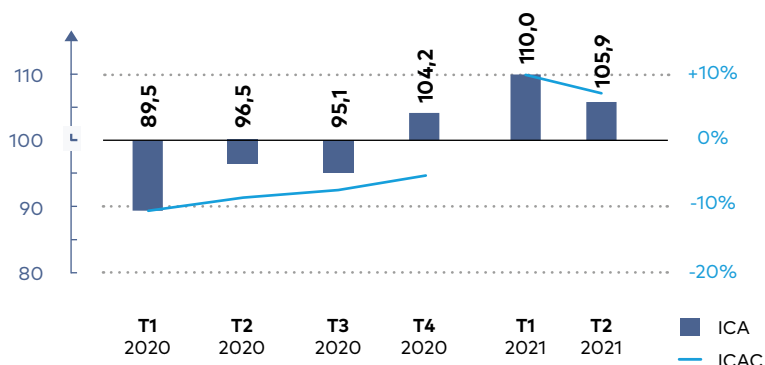
\* L'indice de chiffre d'affaires (ICA) mesure l'évolution du CA moyen par entreprise entre une période (ici un trimestre) et la même période de l'année précédente, avec correction des jours ouvrés. \*\* L'indice de chiffre d'affaires cumulé (ICAC) mesure l'évolution du CA moyen par entreprise de la période du 1<sup>er</sup> trimestre de l'année N au dernier trimestre présenté de l'année N, par rapport au CA moyen par entreprise de la même période de l'année N-1, avec correction des jours ouvrés. \*\*\* : Ce trimestre, en complément de l'ICA et l'ICAC entre T2 2021 et T2 2020, nous avons aussi calculé l'évolution entre T2 2021 et T2 2019 (c'est-à-dire avant-crise), sur un périmètre d'entreprises présentes dans la base sur ces deux périodes (donc légèrement différent). Cela permet de mettre en perspective la volatilité des résultats affichés au 2<sup>e</sup> trimestre 2021 par rapport au 2<sup>e</sup> trimestre 2020.

# L'ÉVOLUTION DE L'ACTIVITÉ PAR SECTEUR



## Agriculture, sylviculture et pêche\*

Les TPE-PME de l'agriculture, sylviculture et pêche affichent un troisième trimestre consécutif de croissance avec une hausse d'activité de 5,9 % par rapport au 2<sup>e</sup> trimestre 2020. Elles voient ainsi leur CA cumulé sur les deux premiers trimestres 2021 progresser de 7,2 % comparativement à la même période l'an passé.



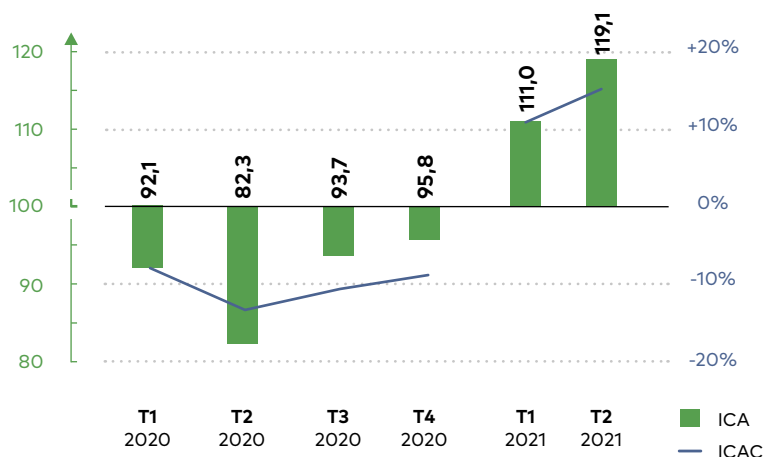
**+7,2 %** de hausse cumulée de CA sur la période du 1<sup>er</sup> au 2<sup>e</sup> trimestre 2021 par rapport à la période du 1<sup>er</sup> au 2<sup>e</sup> trimestre 2020

\*NB : les échantillons étant faibles pour ce secteur, les résultats sont à interpréter avec précaution.



## Industrie manufacturière

Le rebond des entreprises de l'industrie manufacturière initié au 1<sup>er</sup> trimestre, se poursuit sur le 2<sup>e</sup> trimestre 2021 (+19,1 %). En cumulé sur le début de l'année, les entreprises du secteur enregistrent une hausse de CA de 15,3 % par rapport au 1<sup>er</sup> semestre 2020. Ce bon résultat est toutefois à nuancer en raison de la forte contraction d'activité survenue un an plus tôt. A titre de comparaison, la hausse cumulée de l'activité est de 2,2 % par rapport au 1<sup>er</sup> semestre 2019.

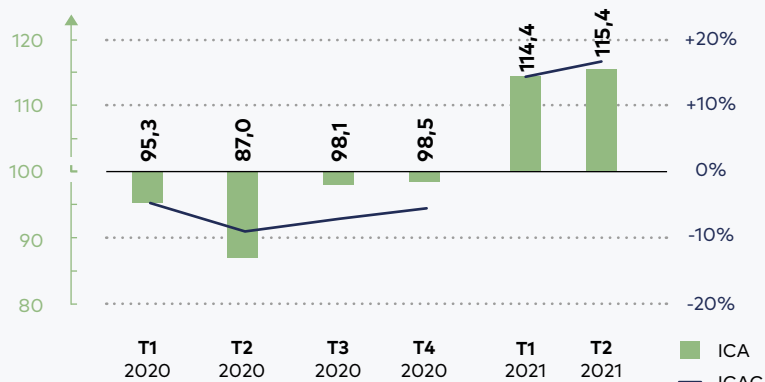


**+15,3 %** de hausse cumulée de CA sur la période du 1<sup>er</sup> au 2<sup>e</sup> trimestre 2021 par rapport à la période du 1<sup>er</sup> au 2<sup>e</sup> trimestre 2020



## Boulangerie et boulangerie-pâtisserie (1071C)

Les boulangeries et boulangeries-pâtisseries affichent également un deuxième trimestre consécutif de croissance (+15,4 %) et atteignent +16,7 % de hausse cumulée de CA sur les deux premiers trimestres de 2021. Elles bénéficiaient cependant d'un effet de base favorable ; la baisse ayant été notable au 1<sup>er</sup> semestre 2020. Comparativement au même trimestre en 2019, la croissance sur le 2<sup>e</sup> trimestre 2021 est de 2,8 %.



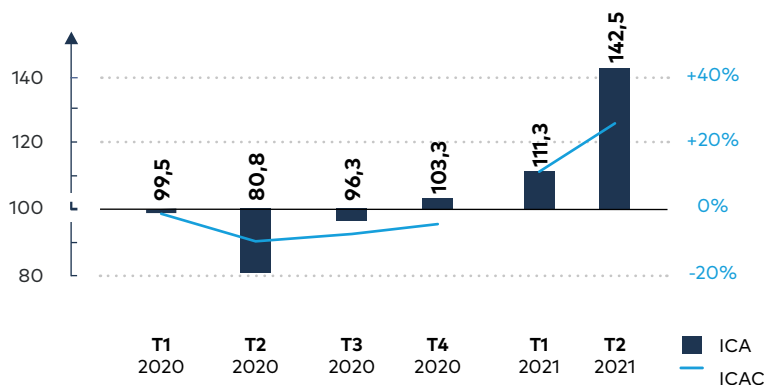
**+16,7 %** de hausse cumulée de CA sur la période du 1<sup>er</sup> au 2<sup>e</sup> trimestre 2021 par rapport à la période du 1<sup>er</sup> au 2<sup>e</sup> trimestre 2020



## Construction



Pour les TPE-PME de la construction, l'embellie se poursuit. Elles enregistrent une hausse de CA de 42,5 % au 2<sup>e</sup> trimestre 2021 et voient ainsi leur activité progresser de 25,9 % sur le 1<sup>er</sup> semestre par rapport à la même période l'an passé. Si cette performance doit être tempérée en raison de la perte d'activité particulièrement importante du 2<sup>e</sup> trimestre 2020, l'analyse des résultats par rapport à 2019 révèle tout de même une croissance de 14,8 % au 2<sup>e</sup> trimestre 2021 comparativement au même trimestre deux ans plus tôt.



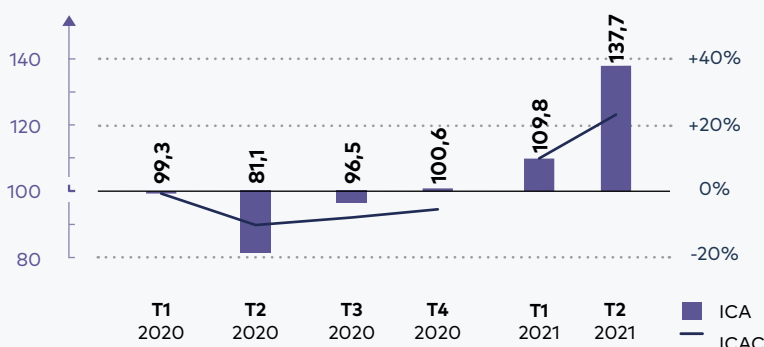
**+25,9 %** ➤

de hausse cumulée de CA sur la période du 1<sup>er</sup> au 2<sup>e</sup> trimestre 2021 par rapport à la période du 1<sup>er</sup> au 2<sup>e</sup> trimestre 2020



## Travaux de maçonnerie générale et gros œuvre de bâtiment (4399C)

Même scénario pour les entreprises des travaux de maçonnerie générale et gros œuvre de bâtiment qui affichent un troisième trimestre consécutif de croissance. Elles ont vu leur activité progresser de 37,7 % sur le 2<sup>e</sup> trimestre 2021 et atteignent +23,9 % de hausse cumulée de CA sur les deux premiers trimestres de l'année. Elles bénéficiaient cependant d'un effet de base particulièrement favorable. Par rapport au 2<sup>e</sup> trimestre 2019, la croissance des entreprises du secteur s'élève à 9,1 %.



**+23,9 %** ➤➤

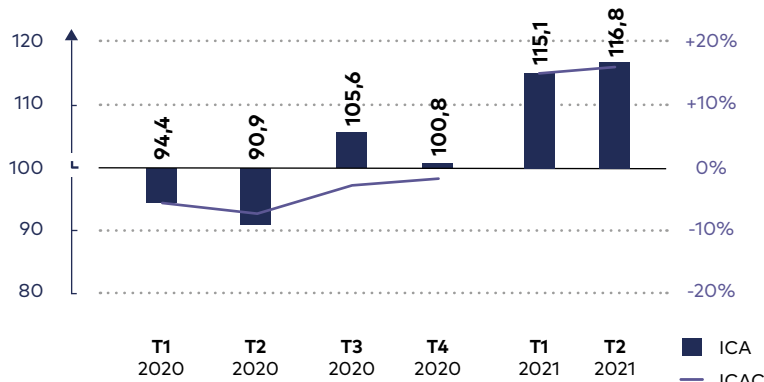
de hausse cumulée de CA sur la période du 1<sup>er</sup> au 2<sup>e</sup> trimestre 2021 par rapport à la période du 1<sup>er</sup> au 2<sup>e</sup> trimestre 2020



## Commerce



Malgré un troisième confinement et l'impossibilité pour certains commerces d'accueillir des clients, les entreprises du secteur affichent de nouveau un trimestre de croissance bien orientée (+16,8 %). En cumulé sur la première moitié de l'année, elles enregistrent ainsi une augmentation de CA de 16,1 % par rapport à la même période en 2020, au cours de laquelle la baisse d'activité avait été notable. Les TPE-PME du commerce réussissent même à afficher une hausse cumulée d'activité de 7,4 % par rapport au 1<sup>er</sup> semestre 2019, même si celle-ci ne bénéficie pas à tous les sous-secteurs du commerce.



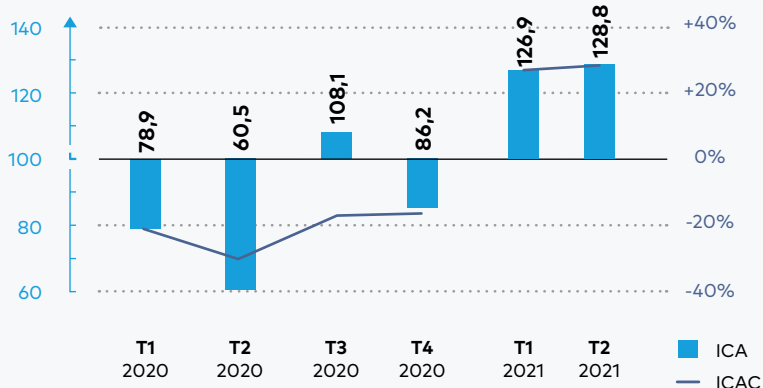
**+16,1 %** ➤

de hausse cumulée de CA sur la période du 1<sup>er</sup> au 2<sup>e</sup> trimestre 2021 par rapport à la période du 1<sup>er</sup> au 2<sup>e</sup> trimestre 2020



## Magasins de vêtements (4771Z)

Les magasins de vêtements, dans l'obligation de fermer lors du 3<sup>e</sup> confinement, affichent un deuxième trimestre consécutif de croissance (+28,8 %) et enregistrent une hausse cumulée de CA de 28,2 % par rapport au 1<sup>er</sup> semestre 2020. Ces performances sont toutefois en trompe l'œil. En effet, par rapport aux mêmes périodes deux ans plus tôt, l'activité du 2<sup>e</sup> trimestre 2021 a diminué de 18,9 % et le CA cumulé s'est contracté de 8,8 %.



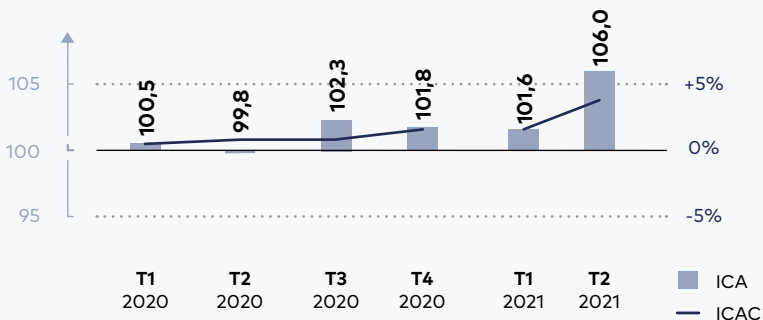
**+28,2 %**

de hausse cumulée de CA sur la période du 1<sup>er</sup> au 2<sup>e</sup> trimestre 2021 par rapport à la période du 1<sup>er</sup> au 2<sup>e</sup> trimestre 2020



## Pharmacies (4773Z)

Les pharmacies font partie des secteurs peu impactés par les effets de la crise. Elles ont vu leur CA croître de 6 % sur le 2<sup>e</sup> trimestre 2021, comparativement à la même période de l'année précédente. L'augmentation cumulée du CA sur les deux premiers trimestres de 2021 s'élève à +3,9 %.



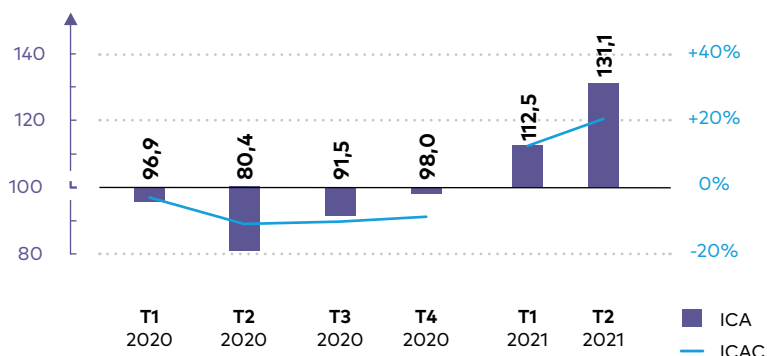
**+3,9 %**

de hausse cumulée de CA sur la période du 1<sup>er</sup> au 2<sup>e</sup> trimestre 2021 par rapport à la période du 1<sup>er</sup> au 2<sup>e</sup> trimestre 2020



## Transports et entreposage

Les entreprises des transports et de l'entreposage enregistrent une croissance de 31,1 % au 2<sup>e</sup> trimestre 2021 après un 1<sup>er</sup> trimestre également en hausse (+20,5 % en cumulé depuis le début d'année). Elles bénéficiaient cependant d'un effet de base particulièrement favorable, l'activité ayant chuté un an auparavant. A titre de comparaison, le CA a progressé de 5,2 % par rapport au 2<sup>e</sup> trimestre 2019.



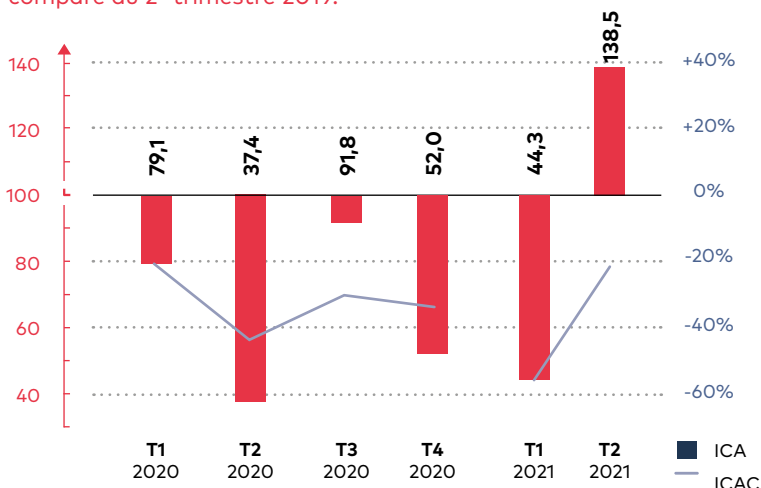
**+20,5 %**

de hausse cumulée de CA sur la période du 1<sup>er</sup> au 2<sup>e</sup> trimestre 2021 par rapport à la période du 1<sup>er</sup> au 2<sup>e</sup> trimestre 2020



## Hébergement et restauration

Les TPE-PME de l'hébergement-restauration ont vu leur activité progresser (+38,5 % sur le trimestre mais 21,7 % de baisse en cumulé depuis le début d'année) après cinq trimestres consécutifs de recul. Ce résultat est toutefois en trompe l'œil compte tenu de la forte contraction de l'activité survenue un an plus tôt. En effet, avec des mesures de restriction toujours en vigueur sur le 2<sup>e</sup> trimestre 2021, le CA des entreprises du secteur a diminué de 48 % lorsqu'on le compare au 2<sup>e</sup> trimestre 2019.



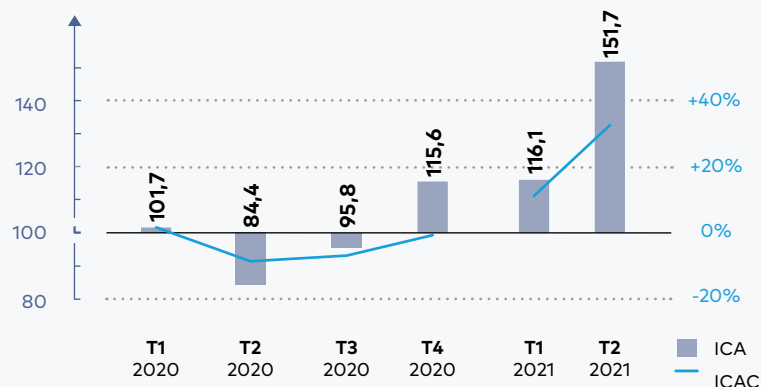
**-21,7 %**

de baisse cumulée de CA sur la période du 1<sup>er</sup> au 2<sup>e</sup> trimestre 2021 par rapport à la période du 1<sup>er</sup> au 2<sup>e</sup> trimestre 2020



## Agences immobilières (6831Z)

Les agences immobilières enregistrent un troisième trimestre consécutif de croissance (+51,7 %) et atteignent ainsi +32,8 % de hausse cumulée de CA sur les deux premiers trimestres de 2021. Elles bénéficiaient cependant d'un effet de base favorable, la baisse ayant été notable lors du 2<sup>e</sup> trimestre 2020. Mais elles ont dépassé le niveau d'avant-crise avec une hausse cumulée de 20 % par rapport au 1<sup>er</sup> semestre 2019.



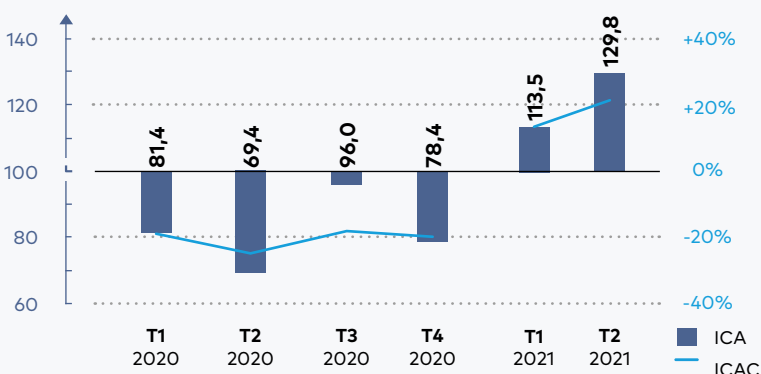
**+32,8 %**

de hausse cumulée de CA sur la période du 1<sup>er</sup> au 2<sup>e</sup> trimestre 2021 par rapport à la période du 1<sup>er</sup> au 2<sup>e</sup> trimestre 2020



## Coiffure (9602A)

Contrairement au 1<sup>er</sup> confinement, les salons de coiffure ont eu le droit d'ouvrir lors du 3<sup>e</sup>. Ils affichent ainsi une augmentation d'activité de 29,8 % sur le 2<sup>e</sup> trimestre 2021 et une hausse cumulée de CA de 21,3 % sur la première moitié de l'année. Toutefois, par rapport à 2019, l'activité a diminué de 9,6 % sur le trimestre et de 8,3 % en cumulé.



**+21,3 %**

de hausse cumulée de CA sur la période du 1<sup>er</sup> au 2<sup>e</sup> trimestre 2021 par rapport à la période du 1<sup>er</sup> au 2<sup>e</sup> trimestre 2020





## SOURCES & METHODOLOGIE

- Les données proviennent de la base de données Statexpert, construite à partir des télédéclarations sociales et fiscales réalisées par les experts-comptables pour le compte de leurs clients, les TPE-PME. Les données présentées ici sont issues des informations provenant des déclarations mensuelles et trimestrielles de TVA (EDI-TVA). Il s'agit du chiffre d'affaires (CA) déclaré par les entreprises sur les déclarations de TVA des périodes concernées.
- Les données trimestrielles sont basées sur un échantillon d'environ 15 000 entreprises au niveau régional. Les données ont été calculées sur un périmètre d'entreprises présentes lors d'une période analysée et lors de la même période de l'année précédente, qui n'ont pas changé de code NAF et dont l'établissement principal n'a pas changé de département entre ces deux périodes. Les évolutions sont calculées en glissement annuel (une période par rapport à la même période de l'année précédente) et corrigées des jours ouvrés.
- Les entreprises dont le CA mensuel ou trimestriel dépasse 3 fois l'écart-type du CA mensuel ou trimestriel moyen des entreprises du même secteur d'activité (niveau 1 - sections) ont été écartées de l'analyse. Les entreprises réalisant un chiffre d'affaires annuel supérieur à 50 millions d'euros sont également écartées de l'échantillon analysé.
- Afin de prendre en compte encore plus finement les impacts de la crise sanitaire, les mesures de restriction et le confinement, certains filtres ont pu être désactivés, notamment ceux excluant les entreprises dont le CA était à 0 sur les périodes analysées ou cumulant au moins la moitié de leurs déclarations à 0 sur la dernière année. Certaines déclarations à néant réalisées lors des mois de confinement, de restriction ou lors du mois de juillet ont pu être prises en compte afin de rendre compte de la réalité de l'activité des entreprises.
- L'indice de chiffre d'affaires (ICA) mesure l'évolution du CA moyen par entreprise entre une période (ici un trimestre) et la même période de l'année précédente, avec correction des jours ouvrés.
- L'indice de chiffre d'affaires cumulé (ICAC) mesure l'évolution du CA moyen par entreprise de la période de 1<sup>er</sup> trimestre de l'année N au dernier trimestre présenté de l'année N, par rapport au CA moyen par entreprise de la même période de l'année N-1, avec correction des jours ouvrés.
- Les secteurs correspondent à la nomenclature d'activités française - NAF rév. 2, 2008 (édition 2015)
  - Niveau 1 (sections), soit 21 secteurs.
  - Niveau 5 (sous-classes), soit 732 secteurs.



Infographie réalisée par :

